

## FINAL



Α.Σ. Πέρα <b>74</b> - <b>62</b> Α.Λ.Φ. Αλίμου					
76%	22 / 29	FT	17 / 24	71%	
50%	20 / 40	2p	18 / 47	38%	
18%	4 / 22	3p	3 / 18	17%	
51	36 - 15	Rb	27 - 12	39	
	13	Tu	11		

Referees: Κάρδαρης, Φραγκούλη, Χρησιτίδης

Each Period	1st	2nd	3rd	4th
Α.Σ. Πέρα	16	18	22	18
Α.Λ.Φ. Αλίμου	18	17	18	9

End of Period	1st	2nd	3rd	4th
Α.Σ. Πέρα	16	34	56	74
Α.Λ.Φ. Αλίμου	18	35	53	62



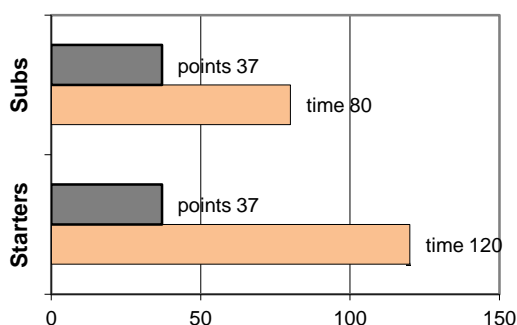
Coach: Π. Γκαναβίας - Φέρτης Ηλ.

Α.Σ. ΠΕΡΑ

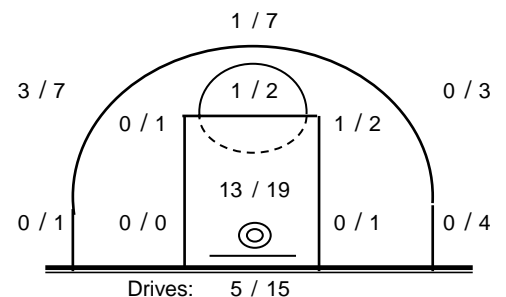
Fast Breaks 8 / 10

# Player	Time (min)	Points	Ft	2p	3p	+/-	Rebs		As	St	Tu	Bl	Fouls		Rkg*
							de	of					Wo	Co	
4 Βαρδάλος Ηλ.	26	8	4 / 6	2 / 4	0 / 2	12	6	0	1	0	0	0	4	2	9
5 Χιώλος Κ.	13	2	0 / 0	1 / 2	0 / 0	4	1	2	0	0	1	0	1	3	3
6 Τσαπραλής Μ.	0	0	0 / 0	0 / 0	0 / 0	0	0	0	0	0	0	0	0	0	-
7 Θεολογίτης Σ.	30	18	3 / 4	3 / 7	3 / 7	14	3	0	4	2	1	0	3	2	17
8 Ζέγγος Θ.	26	3	1 / 1	1 / 3	0 / 4	3	3	2	2	0	1	1	1	2	4
9 Βαμβακάρης Π.	15	9	1 / 2	4 / 5	0 / 0	1	4	2	3	0	2	0	1	1	14
10 Φωτόπουλος Θ.	27	17	8 / 10	3 / 5	1 / 3	5	5	1	5	2	4	0	7	3	20
11 Μπουλούκος Β.	0	0	0 / 0	0 / 0	0 / 0	0	0	0	0	0	0	0	0	0	-
12 Πιτούλης Αχ.	28	7	5 / 6	1 / 5	0 / 1	10	8	5	3	1	0	0	5	2	18
13 Μακρυγιάννης Θρ.	7	0	0 / 0	0 / 0	0 / 1	5	1	0	0	1	0	0	0	1	1
14 Σωτηράκης Κ.	23	10	0 / 0	5 / 9	0 / 4	9	5	2	1	0	3	1	2	3	8
15 Βουρδέλης Γ.	5	0	0 / 0	0 / 0	0 / 0	-3	0	0	0	0	0	0	0	2	-
Team							0	1			1		1	0	
1st quarter		16	6 / 8	5 / 10	0 / 2		7	3	4	0	4	2	5	5	19
2nd quarter		18	2 / 3	5 / 12	2 / 4		10	3	5	1	6	0	5	6	21
3rd quarter		22	5 / 8	7 / 9	1 / 8		6	3	7	3	1	0	7	4	28
4th quarter		18	9 / 10	3 / 9	1 / 8		13	6	3	2	2	0	8	6	26
Final Stats	200	74	22 / 29	20 / 40	4 / 22	60	36	15	19	6	13	2	25	21	94
			76%	50%	18%		51								

Starters- Subs ratio



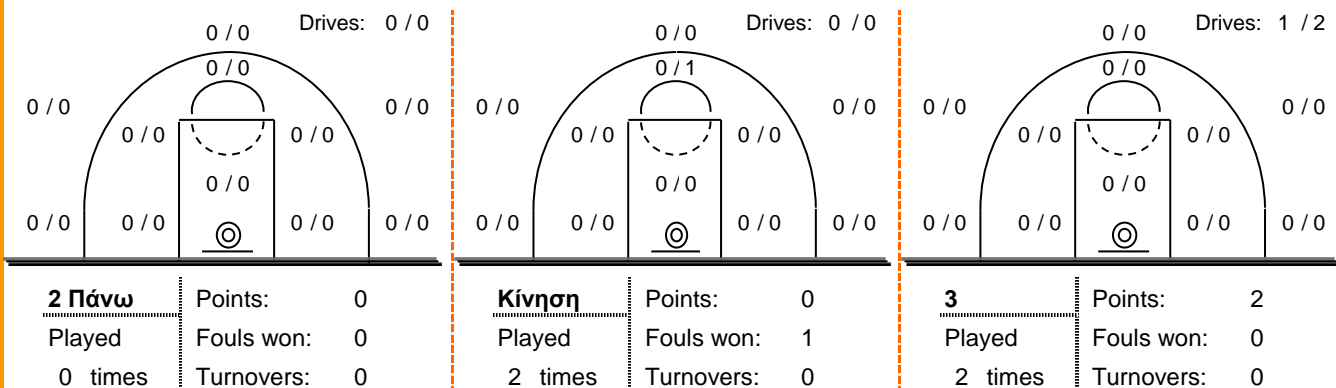
Shot Chart



\*Ranking= Pts+Rebs+As+St+B-Mished Shots-Tu (Time Played&gt;7min.)

## Offense Analysis:

### Play performance:

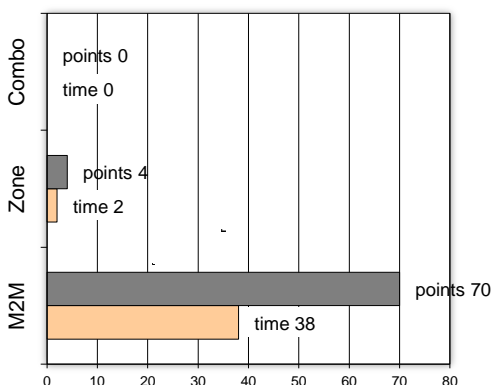


### Notes:

### Against Defense Types:

### Turnovers:

### Fast breaks:



Έγιναν 13 λάθη  
0 ήταν χρονικές υπερβάσεις,  
2 ήταν παραβάσεις γραμμών,  
9 ήταν λάθη κατοχής και  
2 ήταν βήματα ή μεταφορά.

Επετεύχθησαν 8 αιφνιδιασμοί  
8 ήταν πρωτεύοντες  
0 ήταν δευτερεύοντες  
0 προήλθαν από λάθος  
του αντιπάλου

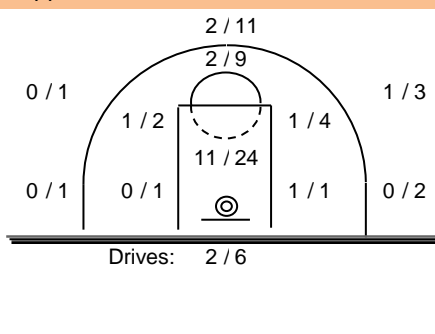
Πραγματοποιήθηκαν συνολικά 90 επιθέσεις, με απόδοση 0.82 έναντι 87 επιθέσεων των αντιπάλων.

## Defense Analysis:

### Α.Λ.Φ. Αλίμου

<b>4 Παπάζογλου Εμ.</b>	<b>7</b>
<b>5 Μαλλιάρης Αθ.</b>	<b>3</b>
<b>6 Φιρκάσης Ν.</b>	<b>0</b>
<b>7 Κοκαλιάς Αθ.</b>	<b>11 -1</b>
<b>18 Φωσές Ηλ.</b>	<b>1</b>
<b>9 Μουζάκης Ευ.</b>	<b>4</b>
<b>10 Χολέβας Θ.</b>	<b>13 -2</b>
<b>11 Π'ζαφειρόπουλος Σ.</b>	<b>8</b>
<b>12 Κανταράκις Κ.</b>	<b>0</b>
<b>13</b>	<b>0</b>
<b>14 Καφαρίδης Σ.</b>	<b>15</b>
<b>15 Τριανταφύλλου Χ.</b>	<b>0</b>

### Opponent's shot chart



### Defense Types Performance

